



Территориальный орган Федеральной службы
государственной статистики по Нижегородской области

Сведения об организациях, осуществляющих деятельность по дополнительным общеобразовательным программам для детей



по Нижегородской области за 2022 год



Территориальный орган Федеральной службы государственной статистики по Нижегородской области

Сведения об организациях, осуществляющих деятельность по дополнительным общеобразовательным программам для детей

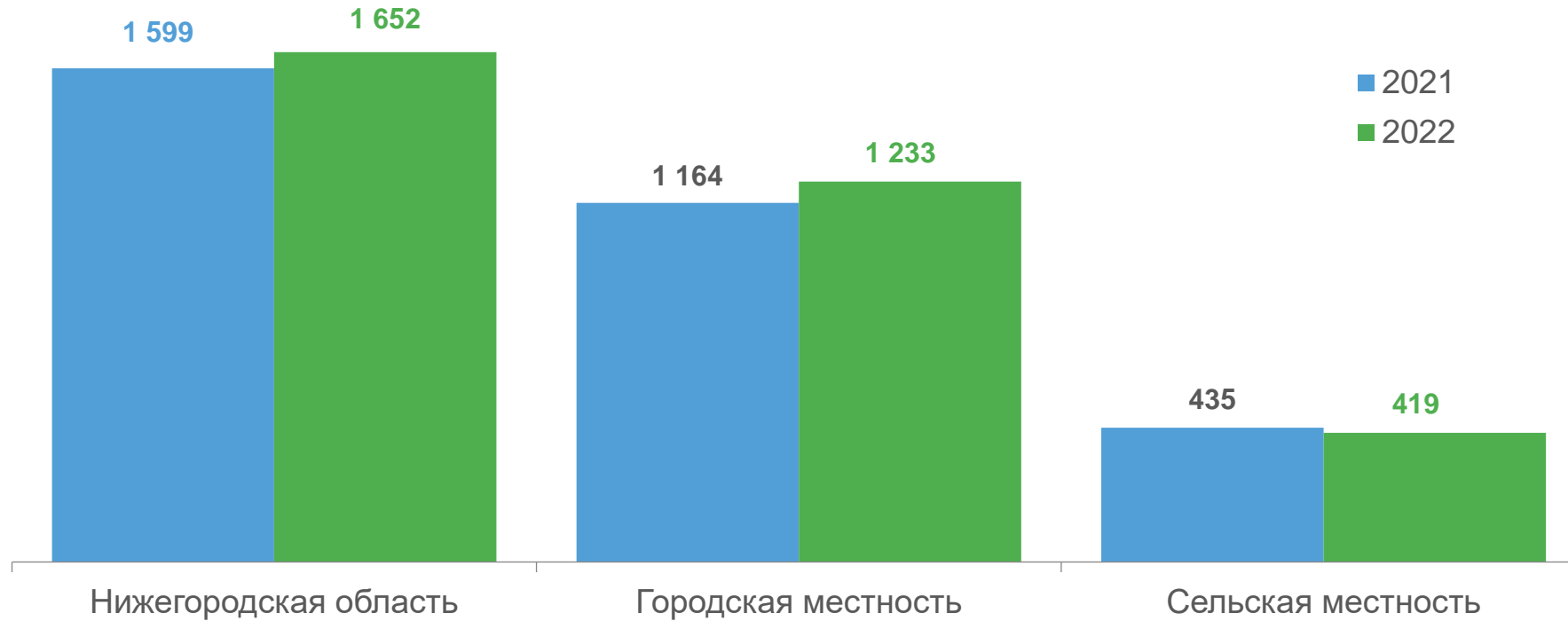
за 2022 год

- 01 Число организаций, осуществляющих деятельность по дополнительным общеобразовательным программам для детей по типу поселения
- 02 Численность обучающихся по направлениям дополнительных общеобразовательных программ
- 03 Численность обучающихся по направлениям дополнительных общеобразовательных программ, за 2022 год
- 04 Численность обучающихся по направлениям дополнительных общеобразовательных программ по типу поселения за 2022 год
- 05 Возрастной состав обучающихся по направлениям дополнительных общеобразовательных программ в 2022 году
- 06 Численность обучающихся, принимавших участие в походах, экскурсиях и экспедициях по типу поселения в 2022 году
- 07 Численность педагогов дополнительного образования детей, человек
- 08 Численность педагогических работников, прошедших в течение последних трех лет повышение квалификации и (или) профессиональную переподготовку в 2022 году
- 09 Характеристика зданий и помещений организаций дополнительного образования в 2022 году
- 10 Сведения о помещениях организаций дополнительного образования в 2022 году
- 11 Распределение объёма средств организаций дополнительного образования по источникам их получения в 2022 году
- 12 Расходы организаций дополнительного образования в 2022 году





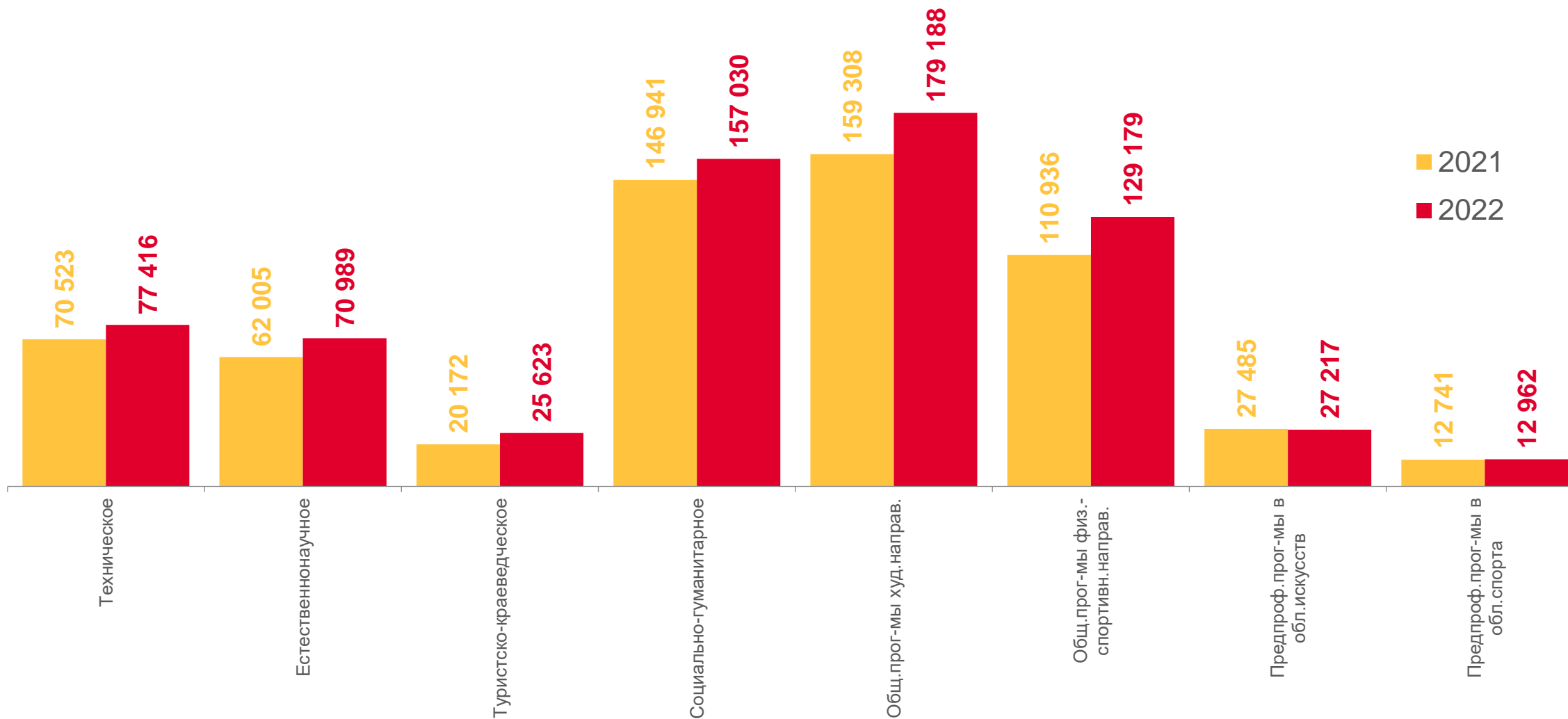
ЧИСЛО ОРГАНИЗАЦИЙ, ОСУЩЕСТВЛЯЮЩИХ ДЕЯТЕЛЬНОСТЬ ПО ДОПОЛНИТЕЛЬНЫМ ОБЩЕОБРАЗОВАТЕЛЬНЫМ ПРОГРАММАМ ДЛЯ ДЕТЕЙ ПО ТИПУ ПОСЕЛЕНИЯ*, ЕДИНИЦ



* По данным формы №1-ДОП за 2021 год, №1-ДОД за 2022 год



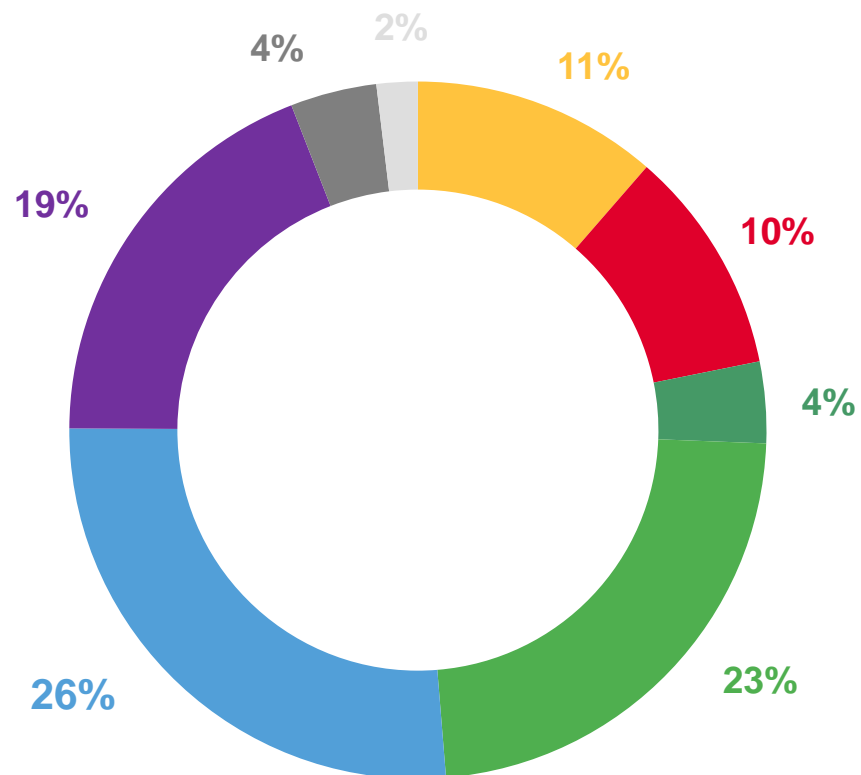
ЧИСЛЕННОСТЬ ОБУЧАЮЩИХСЯ ПО НАПРАВЛЕНИЯМ ДОПОЛНИТЕЛЬНЫХ ОБЩЕОБРАЗОВАТЕЛЬНЫХ ПРОГРАММ*, ЧЕЛОВЕК



* По данным формы №1-ДОП за 2021 год, №1-ДОД за 2022 год



3 ЧИСЛЕННОСТЬ ОБУЧАЮЩИХСЯ ПО НАПРАВЛЕНИЯМ ДОПОЛНИТЕЛЬНЫХ ОБЩЕОБРАЗОВАТЕЛЬНЫХ ПРОГРАММ*, ЗА 2022 ГОД, В%

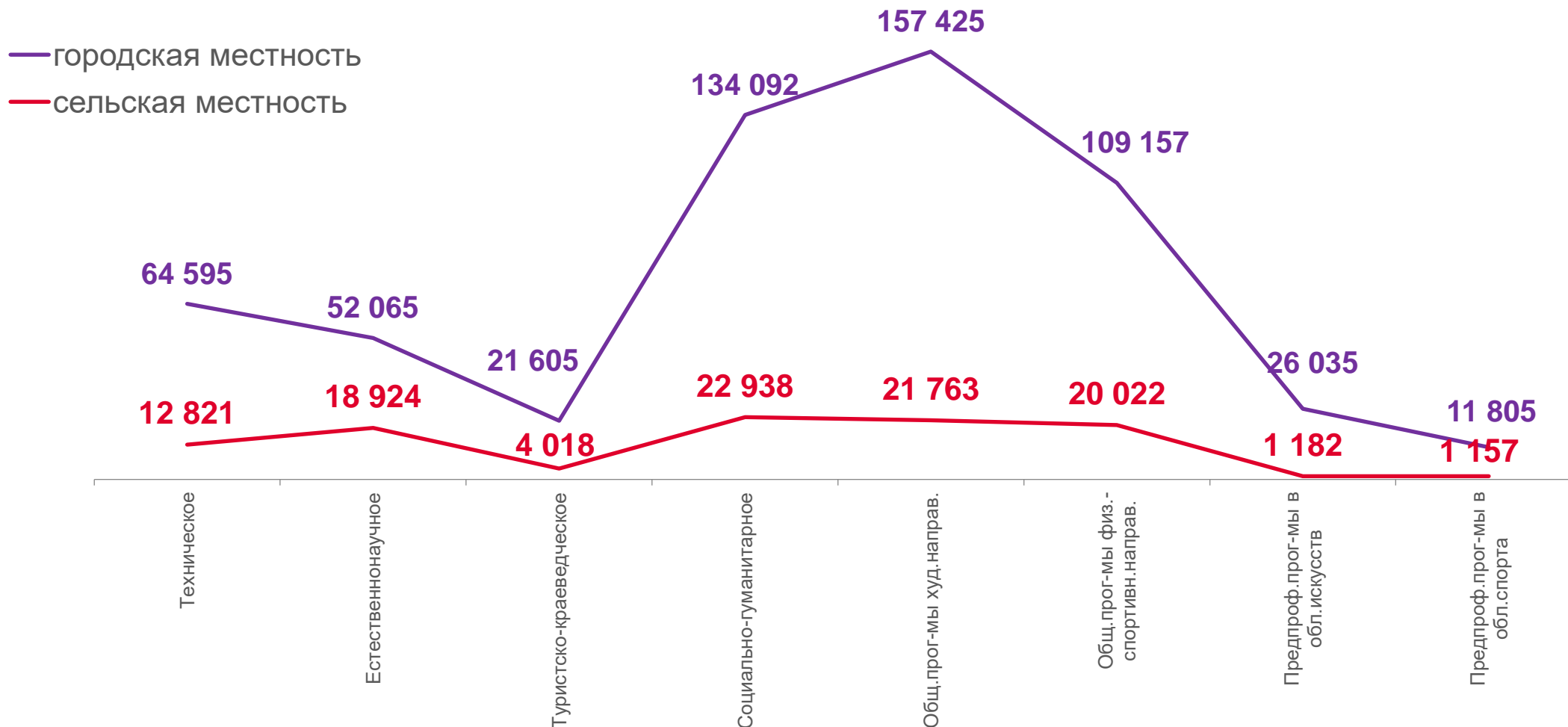


- Техническое
- Естественнонаучное
- Туристско-краеведческое
- Социально-гуманитарное
- Общеразвивающие программы художественной направленности
- Общеразвивающие программы физкультурно-спортивной направленности
- Предпрофессиональные программы в области искусств
- Предпрофессиональные программы в области физической культуры и спорта





ЧИСЛЕННОСТЬ ОБУЧАЮЩИХСЯ ПО НАПРАВЛЕНИЯМ ДОПОЛНИТЕЛЬНЫХ ОБЩЕОБРАЗОВАТЕЛЬНЫХ ПРОГРАММ ПО ТИПУ ПОСЕЛЕНИЯ ЗА 2022 ГОД*, ЧЕЛОВЕК

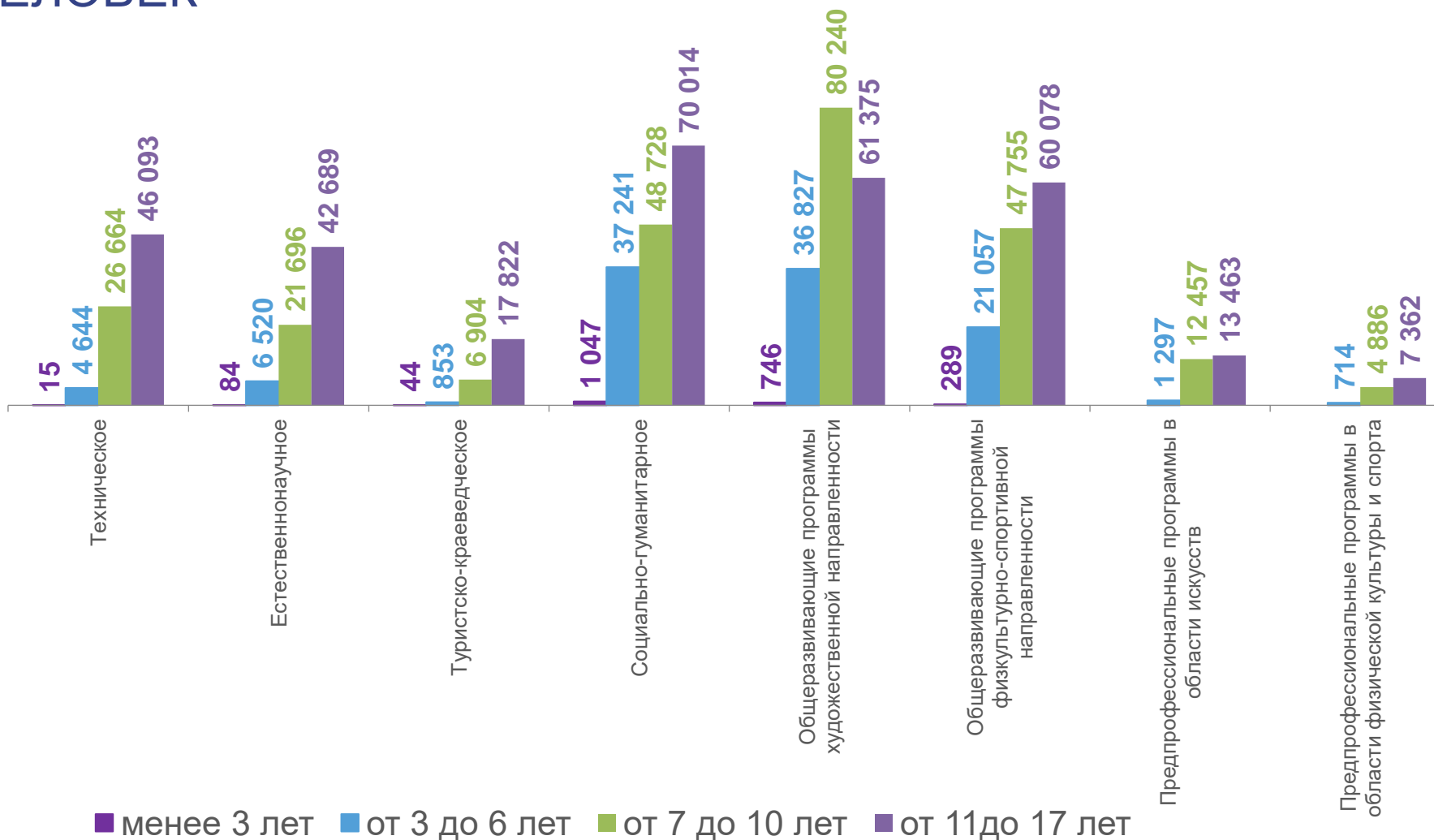


* По данным формы №1-ДОД за 2022 год





ВОЗРАСТНОЙ СОСТАВ ОБУЧАЮЩИХСЯ ПО НАПРАВЛЕНИЯМ ДОПОЛНИТЕЛЬНЫХ ОБЩЕОБРАЗОВАТЕЛЬНЫХ ПРОГРАММ В 2022 ГОДУ*, ЧЕЛОВЕК

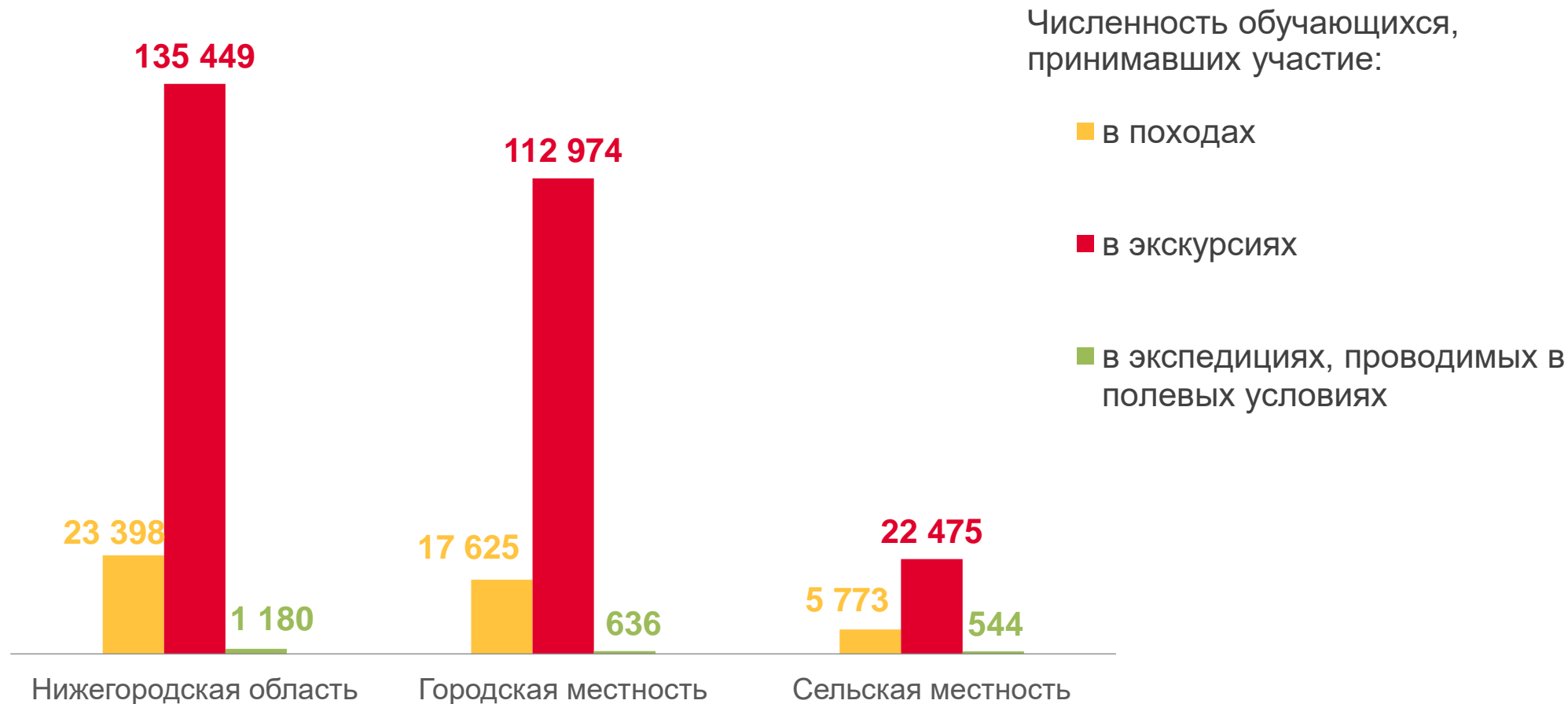


■ менее 3 лет ■ от 3 до 6 лет ■ от 7 до 10 лет ■ от 11 до 17 лет

* По данным формы №1-ДОД за 2022 год



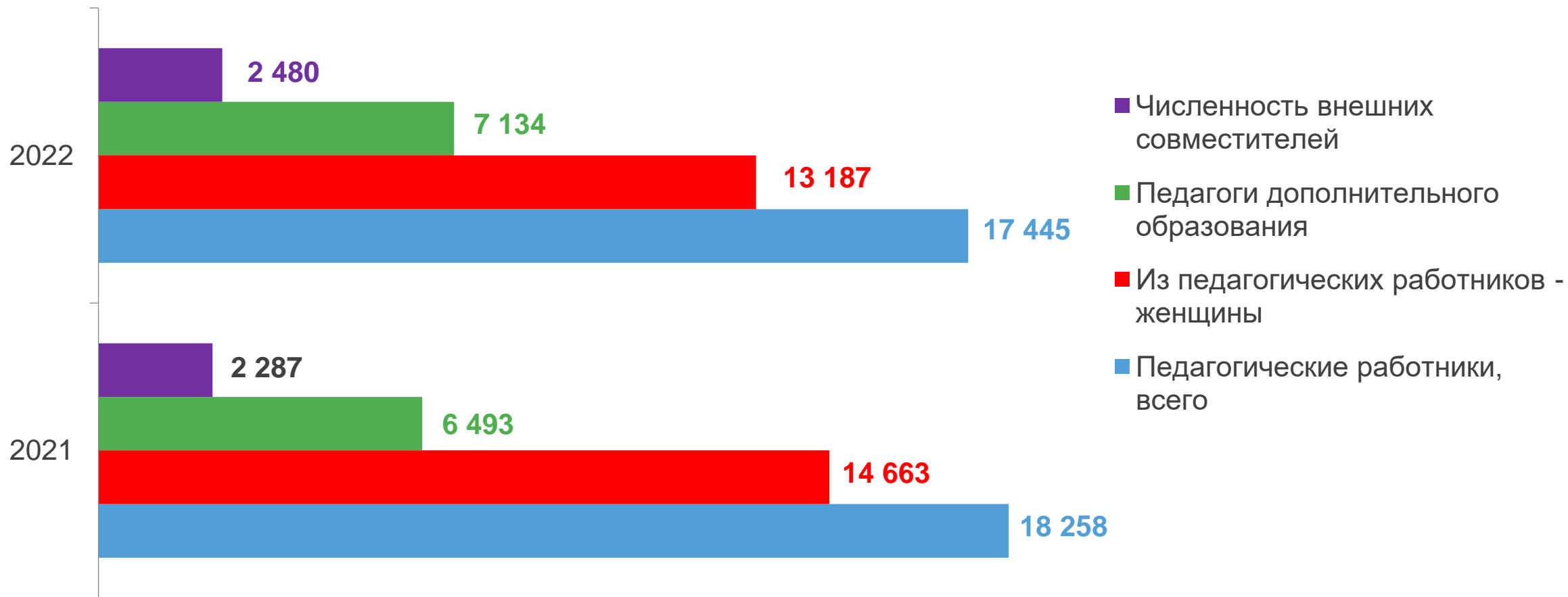
6 ЧИСЛЕННОСТЬ ОБУЧАЮЩИХСЯ, ПРИНИМАВШИХ УЧАСТИЕ В ПОХОДАХ, ЭКСКУРСИЯХ И ЭКСПЕДИЦИЯХ ПО ТИПУ ПОСЕЛЕНИЯ В 2022 ГОДУ*



* По данным формы №1-ДОД за 2022 год



7 ЧИСЛЕННОСТЬ ПЕДАГОГОВ ДОПОЛНИТЕЛЬНОГО ОБРАЗОВАНИЯ ДЕТЕЙ*, ЧЕЛОВЕК



* По данным формы №1-ДОП за 2021 год, №1-ДОД за 2022 год

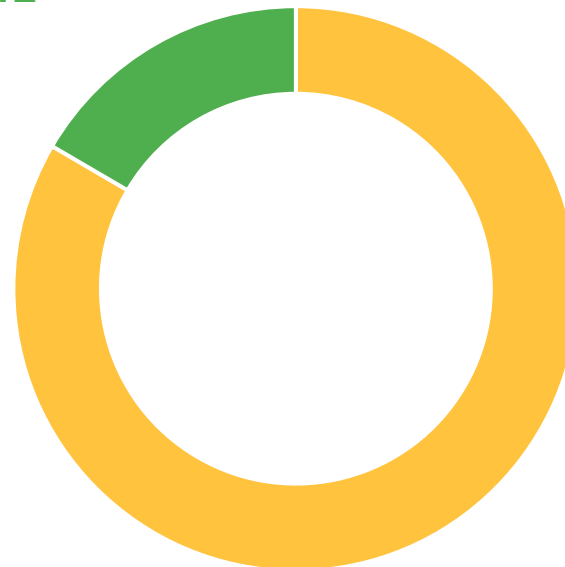


8

ЧИСЛЕННОСТЬ ПЕДАГОГИЧЕСКИХ РАБОТНИКОВ, ПРОШЕДШИХ В ТЕЧЕНИЕ ПОСЛЕДНИХ ТРЕХ ЛЕТ ПОВЫШЕНИЕ КВАЛИФИКАЦИИ И (ИЛИ) ПРОФЕССИОНАЛЬНУЮ ПЕРЕПОДГОТОВКУ В 2022 ГОДУ*, ЧЕЛОВЕК

Нижегородская область – **8 516** человек

1 412



7 104

■ Городская местность ■ Сельская местность





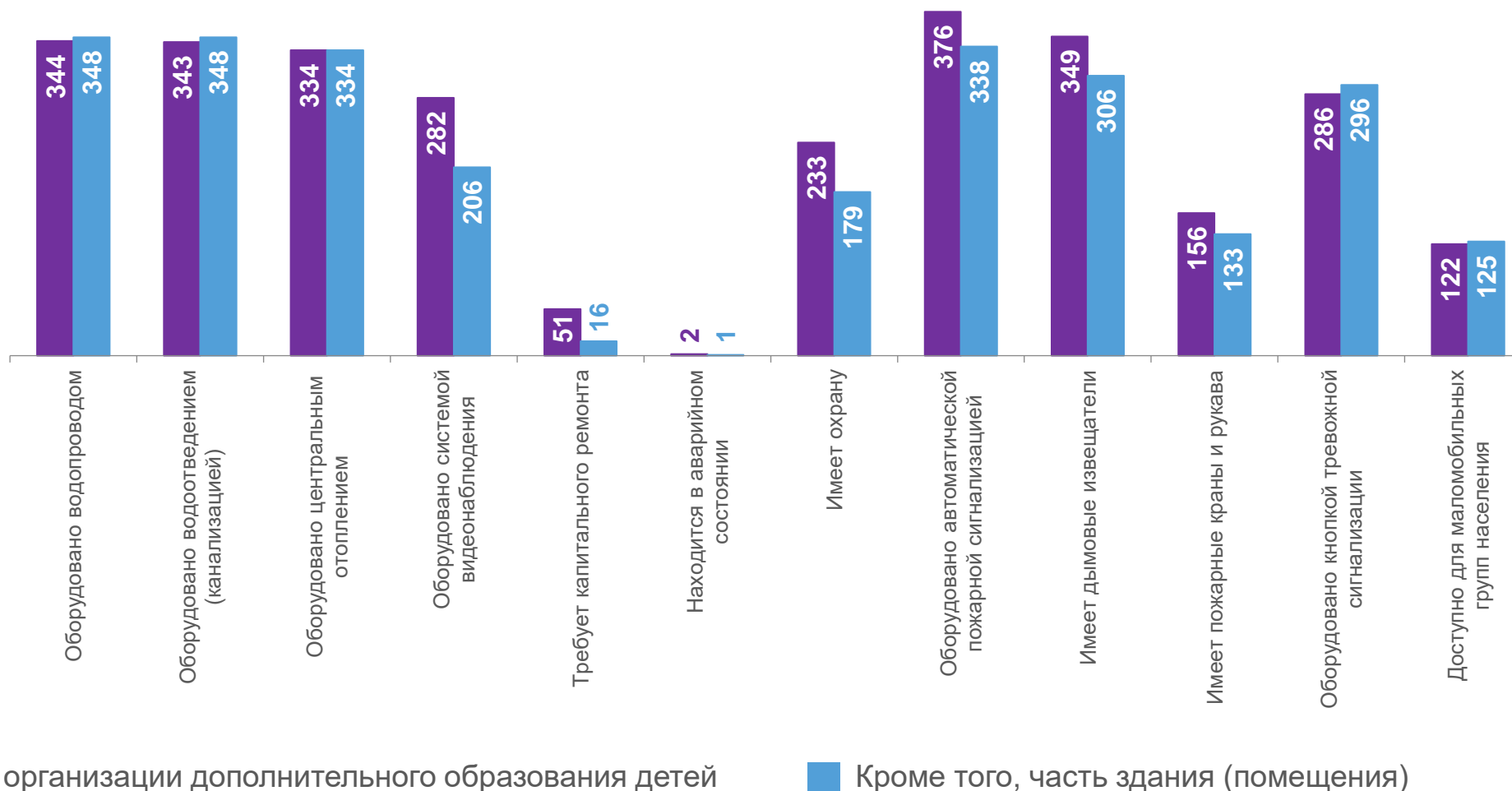
ХАРАКТЕРИСТИКА ЗДАНИЙ И ПОМЕЩЕНИЙ ОРГАНИЗАЦИЙ ДОПОЛНИТЕЛЬНОГО ОБРАЗОВАНИЯ В 2022 ГОДУ*, ЕДИНИЦ

401

Численность зданий, всего

368

Кроме того, часть здания

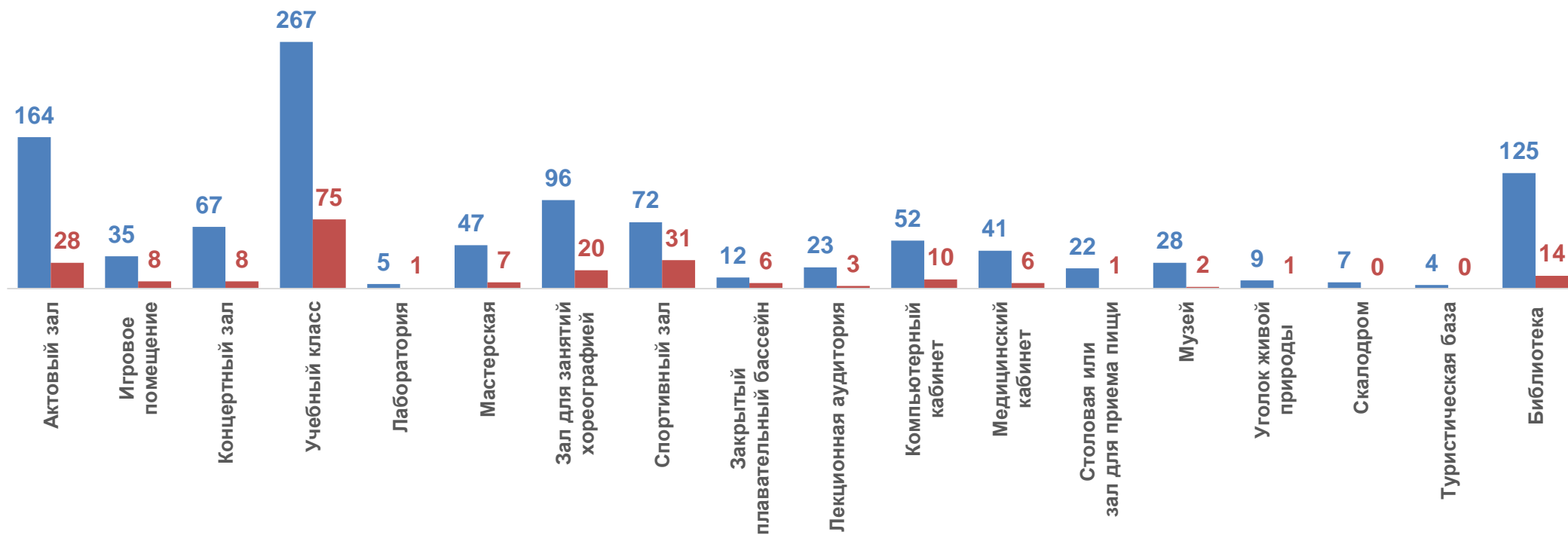


■ Число зданий организации дополнительного образования детей

■ Кроме того, часть здания (помещения)



СВЕДЕНИЯ О ПОМЕЩЕНИЯХ ОРГАНИЗАЦИЙ ДОПОЛНИТЕЛЬНОГО ОБРАЗОВАНИЯ В 2022 ГОДУ*, ЕДИНИЦ



■ Наличие в организации помещений

■ из них использование помещений (объектов) сторонних организаций (по договору аренды или другим соглашениям)2



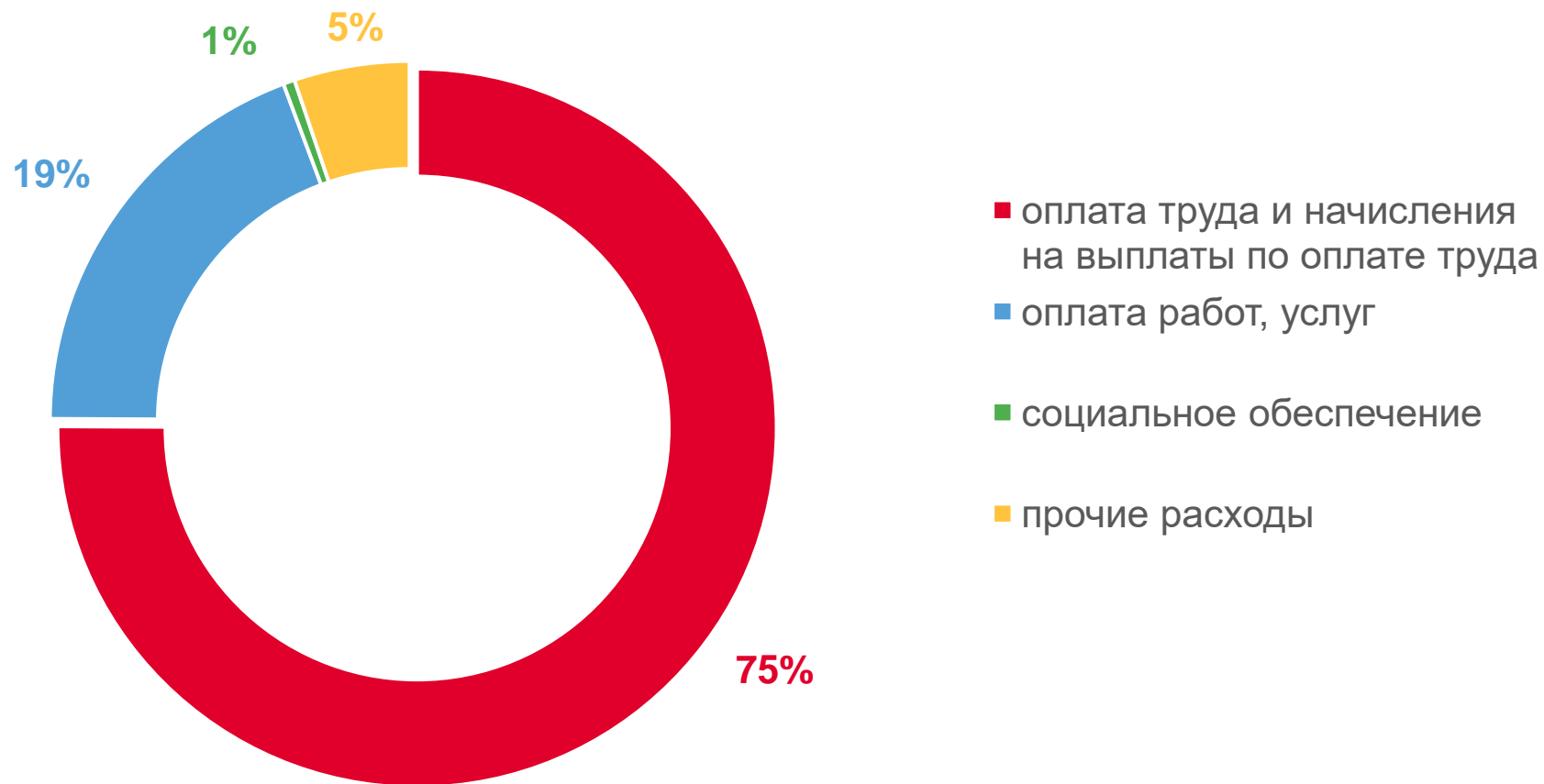


РАСПРЕДЕЛЕНИЕ ОБЪЁМА СРЕДСТВ ОРГАНИЗАЦИЙ ДОПОЛНИТЕЛЬНОГО ОБРАЗОВАНИЯ ПО ИСТОЧНИКАМ ИХ ПОЛУЧЕНИЯ В 2022 ГОДУ*, ТЫСЯЧ РУБЛЕЙ





РАСХОДЫ ОРГАНИЗАЦИЙ ДОПОЛНИТЕЛЬНОГО ОБРАЗОВАНИЯ В 2022 ГОДУ*, В %



- оплата труда и начисления на выплаты по оплате труда
- оплата работ, услуг
- социальное обеспечение
- прочие расходы